

外壳:
尺寸 "77.27" 页码:

C-TYPE IP65/IP66 *	250 - 256
C7 IP67, 双锁杆 *	276
V-TYPE IP65/IP66, 单锁杆..*	282/292 - 295
大外壳 *	312 - 315
T-TYPE IP65 绝缘型	330 - 331
T-TYPE / W IP66 绝缘型	340 - 341
食品卫生型 T-TYPE / H IP66/IP69	354-355
食品卫生型 T-TYPE / C IP66/IP69, -50 °C	362-363
用于腐蚀性环境的W型	375
EMC *	394
中央锁杆 *	408 - 409
IP68	428 - 431
绝缘型 830V	441 - 444
LS-TYPE *	454 - 455
面板支架: COB	462 - 463

* 不能与CME 系列一起使用

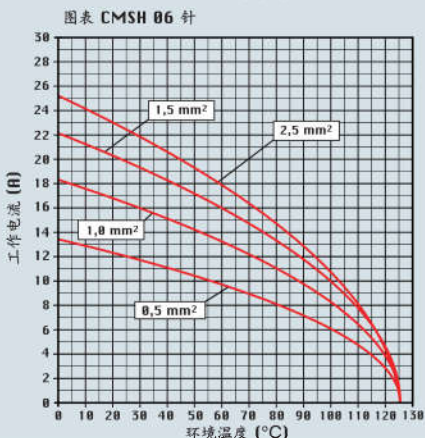
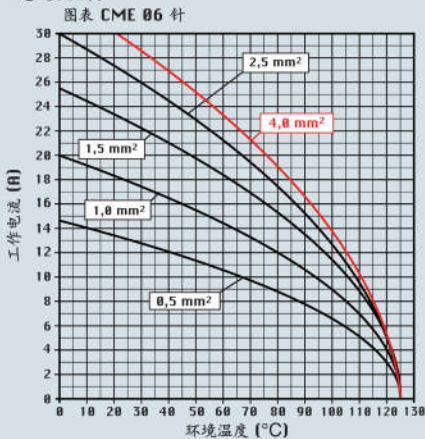
描述

间接接触, 带压力片 1)
带母端插针的母插芯
带公端插针的公插芯

直接接触, 不带压力片 2)
带母端插针的母插芯
带公端插针的公插芯

有驱动按钮的弹片端子
带母端插针的母插芯
带公端插针的公插芯

- 符合EN 61984的特性:
- 16A 830V 8kV 3**
- 16A 1000V 8kV 2**
- 16A 720/1250V 8kV 2**
- 辅助插针: 16A 500V 6kV 3
- 绝缘阻抗: $\geq 10 \text{ G}\Omega$
- 环境温度范围: $-40 \text{ }^\circ\text{C} \dots +125 \text{ }^\circ\text{C}$
- 由符合UL 94 V0的自熄热塑树脂制成
- 机械寿命: ≥ 500 次
- 接触阻抗: $\leq 1 \text{ m}\Omega$ (CME) - $\leq 3 \text{ m}\Omega$ (CMSH)
- 对于最大负载电流, 请参考如下的插芯负载曲线更多信息 见562页



所列的尺寸不具有约束力 并可能会改变, 恕不另行通知

插芯,
螺钉连接



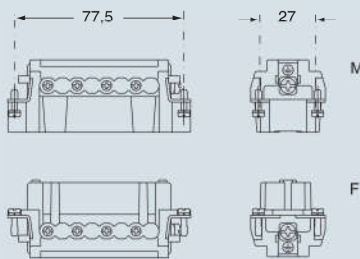
镀银插针

产品编号.

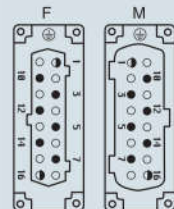
CME06 T
CME06 T

CME06 TX
CME06 TX

尺寸 (单位: 毫米)

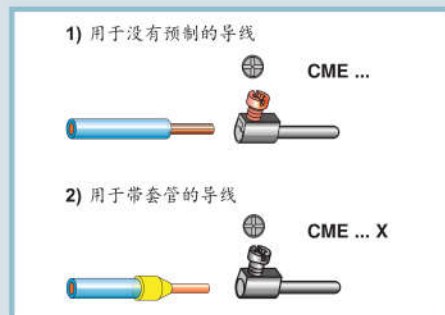


接触面 (正面图)



打开后辅助插针在正向位置

- 带压力片的插芯, 可用的导线横截面积:
0,5 - 4 mm² - AWG 20 - 12
- 不带压力片的插芯, 可用的导线横截面积:
0,25 - 2,5 mm² - AWG 24 - 14
- 导线剥皮长度: 7 mm
- 螺钉扭力: 0.5 Nm (4.4 lb.in), 更多信息见34页和35页
- 获得UL, CSA, CCC *, EAC认证
- * CQC认证正在申请中
- 符合UL/CSA的额定电压: 600V



插芯,
弹片连接

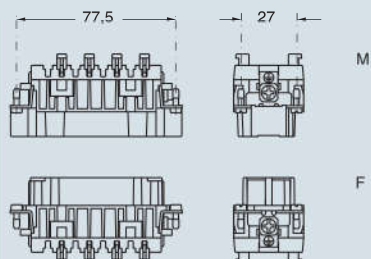


镀银插针

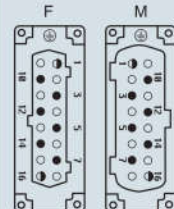
产品编号.

CMSHF 06
CMSHM 06

尺寸 (单位: 毫米)

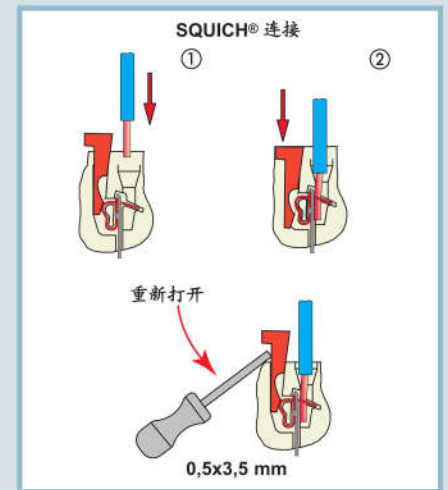


接触面 (正面图)



打开后辅助插针在正向位置

- 插芯可用的导线横截面积:
0,14 - 2,5 mm² - AWG 26 - 14
- 导线剥皮长度: 9...11 mm



新品