

外壳:
尺寸“77.27” 页码:

C-TYPE IP65/IP66	250 - 256
C7 IP67, 双锁杆	276
V-TYPE IP65/IP66, 单锁杆	282/292 - 295
BIG 上壳	312 - 315
T-TYPE IP65 绝缘型	330 - 331
T-TYPE / W IP66 绝缘型	340 - 341
食品卫生型T-TYPE / H IP66/IP69	354 - 355
食品卫生型T-TYPE / C IP66/IP69, -50 °C	362 - 363
用于腐蚀性环境的W型	375
EMC	394
中央锁杆	408 - 409
IP68	428 - 431
LS-TYPE	454 - 455

面板支架: 页码:
COB

描述

不带插针 (需要单独订购)
母插芯用母插针
公插芯用公插针

10A 母插芯

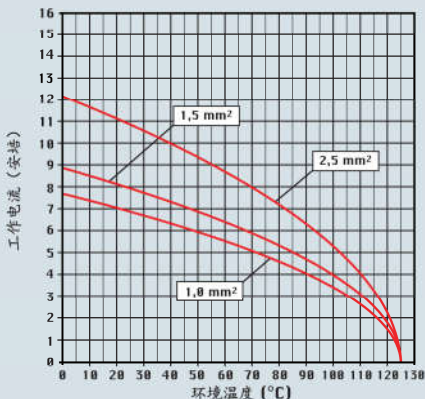
0,14-0,37 mm ² AWG 26-22	识别号 No. 1
0,5 mm ² AWG 20	识别号 No. 2
0,75 mm ² AWG 18	识别号 No. ②
1 mm ² AWG 18	识别号 No. 3
1,5 mm ² AWG 16	识别号 No. 4
2,5 mm ² AWG 14	识别号 No. 5

10A 公插芯

0,14-0,37 mm ² AWG 26-22	识别号 No. 1
0,5 mm ² AWG 20	识别号 No. 2
0,75 mm ² AWG 18	识别号 No. ②
1 mm ² AWG 18	识别号 No. 3
1,5 mm ² AWG 16	识别号 No. 4
2,5 mm ² AWG 14	识别号 No. 5


- 符合 EN 61984:
- 10A 250V 4kV 3**
- 10A 230/400V 4kV 2**
- 符合 DIN EC 175-301-801 标准
- UL, CSA, CCC *, DNV-GL, EAC 认证
- * CQC 认证正在申请中
- 符合 UL/CSA 的额定电压: 600V
- 绝缘阻抗: ≥ 10 GΩ
- 环境温度范围: -40 °C ... +125 °C
- 由符合 UL 94 V0 的自熄热塑树脂制成
- 机械寿命: ≥ 500 次
- 接触阻抗: ≤ 3 mΩ
- 需要应用于更高电压, 请查看 52 页的特殊电压应用部分
- 了解压接说明, 请查看第 534, 538, 544, 546, 548 页的压接工具部分 (10A 插针, CDF 和 CDM 系列)
- 对于最大电流负载, 请参阅下面的插芯负载曲线, 更多信息见第 557 页

图表 CD 40 针



所列的尺寸不具有约束力
并可能会改变, 恕不另行通知

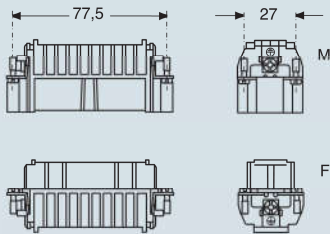
插芯, 压接连接



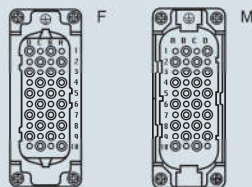
产品编号.

CDF 40
CDM 40

尺寸 (单位:毫米)



接触面 (正面图)



装了编码针 CR CP, 就要少装一只插针
详情见 491 页



10A 压接插针
镀银和镀金



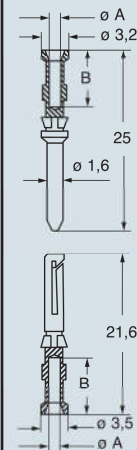
产品编号.

产品编号.

CDFA 0.3	镀银	CDFD 0.3	镀金 1)
CDFA 0.5		CDFD 0.5	
CDFA 0.7		CDFD 0.7	
CDFA 1.0		CDFD 1.0	
CDFA 1.5		CDFD 1.5	
CDFA 2.5		CDFD 2.5	

CDMA 0.3	CDMD 0.3
CDMA 0.5	CDMD 0.5
CDMA 0.7	CDMD 0.7
CDMA 1.0	CDMD 1.0
CDMA 1.5	CDMD 1.5
CDMA 2.5	CDMD 2.5

尺寸 (单位:毫米)



CDF 和 CDM 插针

导线 横截面积 mm ²	导线 槽 ø A (mm)	导线 剥皮长度 B (mm)
0,14-0,37	0,9	8
0,5	1,1	8
0,75	1,3	8
1,0	1,45	8
1,5	1,8	8
2,5	2,2	6

1) 基本镀金或是高厚度镀金, 见 480 页